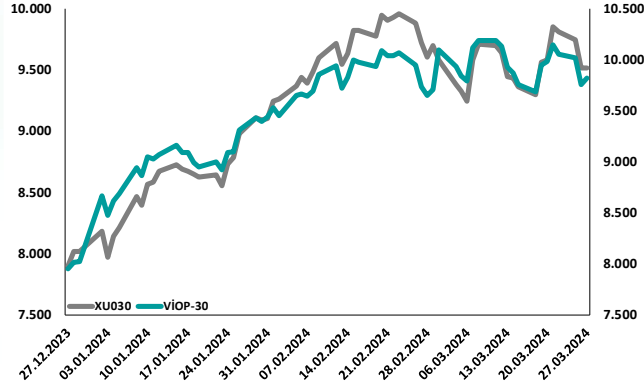
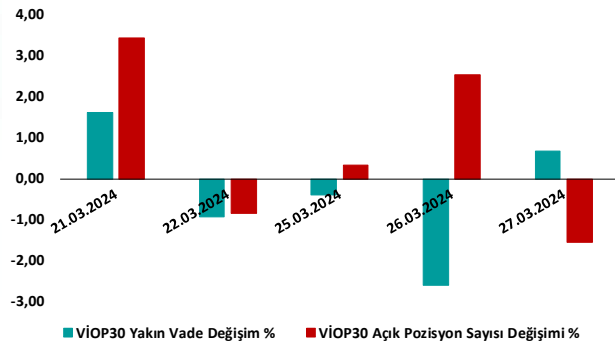



BİST30 ve VIOP30 Yakın Vade Performansı



VIOP30 Günlük Performans ve Açık Pozisyon Değişimi %



Yükseliş ve Düşüşün Devam Etmesi Beklenen Kontratlar* ile Son İşlem Günü Getirileri



Yasal Çekinceler

Burada yer alan bilgiler INVESTAZ Yatırım Menkul Değerler A.Ş. tarafından genel bilgilendirme amacı ile hazırlanmıştır. Yatırım bilgi, yorum ve tavsiyeleri yatırım danışmanlığı kapsamında değildir. Yatırım danışmanlığı hizmeti, SPK tarafından yetkilendirilmiş yetkili kuruluşlar tarafından kişilerin risk ve getiri tercihleri dikkate alınarak sözleşme imzalanmak suretiyle kişiye özel olarak sunulmaktadır. Burada yer alan yorum ve tavsiyeler ise genel nitelikte olup tavsiyede bulunanların kişisel görüşlerine dayanmaktadır. Herhangi bir yatırım aracının alım-satım önerisi ya da getiri vaadi olarak yorumlanmamalıdır. Bu görüşler mali durumunuz ile risk ve getiri tercihlerinize uygun olmayabilir. Bu nedenle, sadece burada yer alan bilgilere dayanarak yatırım kararı verilmesi beklentilerinize uygun sonuçlar doğurmayabilir. Tüm veriler, INVESTAZ Yatırım Menkul Değerler A.Ş tarafından güvenilir olduğuna inanılan kaynaklardan alınmıştır. Burada yer alan fiyatlar, veriler ve bilgilerin tam ve doğru olduğu garanti edilemez; içerik, haber verilmeksizin değiştirilebilir. Bu kaynakların kullanılması nedeni ile ortaya çıkabilecek hatalardan veya zararlılardan kurum çalışanları ile INVESTAZ Yatırım Menkul Değerler A.Ş. Sorumlu değildir.

Hacmi En Çok Artan Pay Vadeli Kontratları

1	2	3
F_YKBNK0324	F_THYAO0324	F_AKBNK0324
26,58	284,78	44,71
▼ -0,64%	▼ -0,71%	▲ 0,68%
2.531 milyon TL	2.273 milyon TL	1.946 milyon TL
4	5	6
F_PETKM0324	F_ASELS0324	F_EKGYO0324
20,10	56,05	9,50
▼ -6,69%	▲ 4,96%	▲ 1,50%
1.938 milyon TL	1.289 milyon TL	1.261 milyon TL

Son İşlem Gününde En Çok Yükselen ve En Çok Düşen Kontratlar

Değişim	Kontrat	Hacim (TL)
9,87%	F_GUBRF0324	414.751.688
9,46%	F_GUBRF0424	146.301.842
5,23%	F_ASELS0424	540.283.046
4,96%	F_ASELS0324	1.288.516.325
3,96%	F_TTKOM0324	450.405.048
Değişim	Kontrat	Hacim
-6,69%	F_PETKM0324	1.938.019.486
-6,36%	F_PETKM0424	594.711.809
-2,61%	F_HEKTS0424	118.597.058
-2,46%	F_ISCTR0424N1	302.705.718
-2,45%	F_MGROS0424	94.998.911

XU030
Yakın Vade
9.824,00
▲ 0,69%

USDTRY
Yakın Vade
32,3099
▲ 0,17%

EURTRY Yakın Vade
34,9407
▼ -0,20%

EURUSD Yakın Vade
1,0820
▼ -0,18%

XAUUSD Yakın Vade
2,207
▲ 0,59%

XAGUSD Yakın Vade
24,76
▲ 0,45%

Endeks Vadeli Sözleşmeler	Kapanış	Günlük Değişim %	Haftalık Değişim %	Yüksek	Düşük	İşlem Miktarı	İşlem Hacmi (milyon TL)	Açık Pozisyon Sayısı	Açık Pozisyon Değişimi %	Vade Tarihi	Vadeye Kalan Gün	Trend Yönü Beklentisi*
F_XU0300424	9.824	0,69	-1,62	9.911	9.707	80.204	18.568	289.932	-1,55	30.04.2024	33	▲
F_XLBNK0424	9.405	-1,29	2,10	9.525	9.340	331	47	1.104	-6,04	30.04.2024	33	▲

Döviz Vadeli Sözleşmeler	Kapanış	Günlük Değişim %	Haftalık Değişim %	Yüksek	Düşük	İşlem Miktarı	İşlem Hacmi (milyon TL)	Açık Pozisyon Sayısı	Açık Pozisyon Değişimi %	Vade Tarihi	Vadeye Kalan Gün	Trend Yönü Beklentisi*
F_USDTRY0324	32,3099	0,17	-1,33	32,3100	32,2562	9.291	2.224	378.227	-10,97	29.03.2024	1	▲
F_EURTRY0324	34,9407	-0,20	-1,57	35,0200	34,5000	261	107	3.877	-40,91	29.03.2024	1	▲
F_EURUSD0324	1,0820	-0,18	-0,36	1,0842	1,0815	123	72	29.181	-0,01	29.03.2024	1	▲
F_GBPUUSD0324	1,2622	-0,16	-0,50	1,2622	1,2616	2	0	51	2,00	29.03.2024	1	▼

Kıymetli Maden Vadeli Sözleşmeler	Kapanış	Günlük Değişim %	Haftalık Değişim %	Yüksek	Düşük	İşlem Miktarı	İşlem Hacmi (milyon TL)	Açık Pozisyon Sayısı	Açık Pozisyon Değişimi %	Vade Tarihi	Vadeye Kalan Gün	Trend Yönü Beklentisi*
F_XAUTRYM0424	2.385	0,68	0,25	2.386	2.364	4.542	343	1.071.692	-2,04	30.04.2024	33	▲
F_XAUUSD0424	2.207	0,59	0,37	2.210	2.190	2.706	712	58.767	-1,50	30.04.2024	33	▲
F_XAGUSD0424	24,76	0,45	-3,58	24,82	24,59	3.831	376	223.705	-4,55	30.04.2024	33	▲

*Yukarı yönlü trend beklentisi için son işlem gününde fiyat ve açık pozisyon yüzde değişimleri pozitif olan kontratlar baz alınırken; aşağı yönlü trend beklentileri için son işlem gününde fiyatın negatif yüzde değişmeye karşılık, yine son işlem günündeki açık pozisyonundaki pozitif yüzde değişime durumu dikkate alınmıştır. Belirtilen bu iki durum haricindeki fiyat ve açık pozisyon değişimleri için ise yatay/nötr işareti kullanılmıştır.

Yasal Çekinceler

Burada yer alan bilgiler INVESTAZ Yatırım Menkul Değerler A.Ş. tarafından genel bilgilendirme amacı ile hazırlanmıştır. Yatırım bilgi, yorum ve tavsiyeleri yatırım danışmanlığı kapsamında değildir. Yatırım danışmanlığı hizmeti, SPK tarafından yetkilendirilmiş yetkili kuruluşlar tarafından kişilerin risk ve getiri tercihleri dikkate alınarak sözleşme imzalanmak suretiyle kişiye özel olarak sunulmaktadır. Burada yer alan yorum ve tavsiyeler ise genel nitelikte olup tavsiyede bulunanların kişisel görüşlerine dayanmaktadır. Herhangi bir yatırım aracının alım-satım önerisi ya da getiri vaadi olarak yorumlanmamalıdır. Bu görüşler mali durumunuz ile risk ve getiri tercihlerinize uygun olmayabilir. Bu nedenle, sadece burada yer alan bilgilere dayanarak yatırım kararı verilmesi beklentilerinize uygun sonuçlar doğurmayabilir. Tüm veriler, INVESTAZ Yatırım Menkul Değerler A.Ş tarafından güvenilir olduğuna inanılan kaynaklardan alınmıştır. Burada yer alan fiyatlar, veriler ve bilgilerin tam ve doğru olduğu garanti edilemez; içerik, haber verilmeksizin değiştirilebilir. Bu kaynakların kullanılması nedeni ile ortaya çıkabilecek hatalardan veya zararlardan kurum çalışanları ile INVESTAZ Yatırım Menkul Değerler A.Ş. Sorumlu değildir.

Pay Vadeli Sözleşmeler	Kapanış	Günlük Değişim %	Haftalık Değişim %	Yüksek	Düşük	İşlem Miktarı	İşlem Hacmi (milyon TL)	Açık Pozisyon Sayısı	Açık Pozisyon Değişimi %	Vade Tarihi	Vadeye Kalan Gün	Trend Yönü Beklentisi*
F_AEFES0324	148,51	0,79	1,03	151,89	146,45	3.740	125	4.641	-19,54	29.03.2024	1	▲
F_AKBNK0324	44,68	0,40	8,08	45,43	44,09	42.403	1.946	268.615	-12,09	29.03.2024	1	▲
F_AKSEN0324	34,58	0,73	-3,97	34,79	33,67	3.864	63	13.287	-9,68	29.03.2024	1	▲
F_ALARK0324	130,10	0,73	0,60	131,08	126,91	13.762	326	33.116	-14,22	29.03.2024	1	▲
F_ARCLK0324	147,78	0,88	-2,33	148,62	144,09	5.619	180	13.998	-12,16	29.03.2024	1	▲
F_ASELS0324	56,05	5,12	-1,27	56,75	51,75	40.838	1.289	69.919	-34,25	29.03.2024	1	▲
F_ASTOR0324	94,45	-0,16	-3,97	96,03	93,68	12.222	209	23.723	-14,70	29.03.2024	1	▲
F_BIMAS0324	350,75	0,79	-9,64	357,05	344,39	10.407	583	23.824	-12,53	29.03.2024	1	▲
F_CIMSA0324	31,51	0,70	-2,32	31,93	30,64	4.449	49	16.445	-21,07	29.03.2024	1	▲
F_DOAS0324	310,73	0,08	-4,40	315,38	309,19	1.441	77	2.385	-4,06	29.03.2024	1	▲
F_DOHOL0324	12,76	0,95	-1,39	12,88	12,53	6.442	262	256.216	-3,88	29.03.2024	1	▲
F_ECILC0324	51,00	2,37	-10,12	52,23	49,13	3.265	70	15.322	-9,13	29.03.2024	1	▲
F_EKGYO0324	9,48	0,96	-13,27	9,72	9,17	19.648	1.261	673.765	-31,80	29.03.2024	1	▲
F_ENJSA0324	57,66	0,65	-1,81	58,24	55,97	6.586	153	25.739	-10,38	29.03.2024	1	▲
F_ENKAI0324	34,77	2,42	-3,50	35,05	33,84	10.587	176	50.975	-21,66	29.03.2024	1	▲
F_EREGL0324	42,10	-0,73	-5,39	42,68	42,06	17.150	650	330.414	-8,26	29.03.2024	1	▲
F_FROTO0324	1.108,06	-0,59	-3,57	1.118,50	1.095,45	2.673	404	3.938	-13,72	29.03.2024	1	▲
F_GARAN0324	65,92	-0,35	6,34	66,79	64,91	40.722	1.077	183.743	-3,83	29.03.2024	1	▲
F_GUBRF0324	166,98	9,09	-0,01	167,36	149,37	10.421	415	10.423	-3,68	29.03.2024	1	▲
F_HALKB0324	13,22	0,38	-2,87	13,50	13,11	5.043	203	123.855	-13,43	29.03.2024	1	▲
F_HEKTS0324	16,43	-0,48	-5,90	16,92	16,31	19.655	296	92.723	-21,98	29.03.2024	1	▲
F_ISCTR0324N1	10,91	-2,50	0,18	11,35	10,79	15.661	1.120	320.137	2,02	29.03.2024	1	▼
F_ISGYO0324	14,36	-0,42	-7,41	14,55	14,18	1.352	14	37.558	-5,23	29.03.2024	1	▲
F_KARSN0324	9,82	1,13	-10,32	9,97	9,58	2.910	37	40.972	-10,63	29.03.2024	1	▲
F_KCHOL0324	192,56	-1,33	1,35	195,84	190,42	25.707	1.026	71.433	-15,30	29.03.2024	1	▲

*Yukarı yönlü trend beklentisi için son işlem gününde fiyat ve açık pozisyon yüzde değişimleri pozitif olan kontratlar baz alınırken; aşağı yönlü trend beklentileri için son işlem gününde fiyattaki negatif yüzde değişmeye karşılık, yine son işlem günündeki açık pozisyonundaki pozitif yüzde değişme durumu dikkate alınmıştır. Belirtilen bu iki durum haricindeki fiyat ve açık pozisyon değişimleri için ise yatay/nötr işareti kullanılmıştır.

Yasal Çekinceler

Burada yer alan bilgiler INVESTAZ Yatırım Menkul Değerler A.Ş. tarafından genel bilgilendirme amacı ile hazırlanmıştır. Yatırım bilgi, yorum ve tavsiyeleri yatırım danışmanlığı kapsamında değildir. Yatırım danışmanlığı hizmeti, SPK tarafından yetkilendirilmiş yetkili kuruluşlar tarafından kişilerin risk ve getiri tercihleri dikkate alınarak sözleşme imzalanmak suretiyle kişiye özel olarak sunulmaktadır. Burada yer alan yorum ve tavsiyeler ise genel nitelikte olup tavsiyede bulunanların kişisel görüşlerine dayanmaktadır. Herhangi bir yatırım aracının alım-satım önerisi ya da getiri vaadi olarak yorumlanmamalıdır. Bu görüşler mali durumunuz ile risk ve getiri tercihlerinize uygun olmayabilir. Bu nedenle, sadece burada yer alan bilgilere dayanarak yatırım kararı verilmesi beklentilerinize uygun sonuçlar doğurmayabilir. Tüm veriler, INVESTAZ Yatırım Menkul Değerler A.Ş tarafından güvenilir olduğuna inanılan kaynaklardan alınmıştır. Burada yer alan fiyatlar, veriler ve bilgilerin tam ve doğru olduğu garanti edilemez; içerik, haber verilmeksizin değiştirilebilir. Bu kaynakların kullanılması nedeni ile ortaya çıkabilecek hatalardan veya zararlılardan kurum çalışanları ile INVESTAZ Yatırım Menkul Değerler A.Ş. Sorumlu değildir.

Pay Vadeli Sözleşmeler	Kapanış	Günlük Değişim %	Haftalık Değişim %	Yüksek	Düşük	İşlem Miktarı	İşlem Hacmi (milyon TL)	Açık Pozisyon Sayısı	Açık Pozisyon Değişimi %	Vade Tarihi	Vadeye Kalan Gün	Trend Yönü Beklentisi*
F_KONTR0324	225,69	-0,41	-6,18	231,22	222,62	4.966	165	8.043	-12,08	29.03.2024	1	■
F_KOZAA0324	46,09	1,52	-4,12	46,76	44,46	10.678	209	40.591	-12,89	29.03.2024	1	■
F_KOZAL0324	21,63	1,26	-3,82	21,98	21,19	20.099	623	223.847	-28,20	29.03.2024	1	■
F_KRDMD0324	22,66	-1,18	-5,39	23,22	22,40	10.799	434	169.134	-12,04	29.03.2024	1	■
F_MGROS0324	411,65	-2,27	-12,73	429,50	410,03	4.104	268	5.991	-8,79	29.03.2024	1	■
F_ODAS0324	8,77	-1,90	-7,00	9,00	8,67	9.569	307	236.418	-19,89	29.03.2024	1	■
F_OYAKC0324	59,17	0,03	-3,63	60,15	57,78	11.814	206	28.808	-17,92	29.03.2024	1	■
F_PETKM0324	20,11	-6,64	-13,54	20,73	19,39	36.485	1.938	278.445	-33,90	29.03.2024	1	■
F_PGSUS0324	796,60	0,74	-0,58	802,99	785,92	5.858	690	7.415	-17,83	29.03.2024	1	■
F_SAHOL0324	79,10	1,84	1,02	79,59	76,86	28.606	918	236.734	-2,03	29.03.2024	1	■
F_SASA0324	39,33	2,32	-0,05	39,86	38,03	24.274	516	90.465	-2,98	29.03.2024	1	■
F_SISE0324	45,41	-0,87	-5,12	46,01	45,10	22.666	557	120.627	-19,34	29.03.2024	1	■
F_SKBNK0324	4,08	-0,97	-7,90	4,18	4,00	2.207	21	69.165	-13,62	29.03.2024	1	■
F_SOKM0324	58,30	-1,52	-10,64	59,49	57,92	7.969	281	33.987	-23,04	29.03.2024	1	■
F_TAVHL0324	173,51	1,99	2,67	175,09	167,88	9.944	387	16.462	-21,80	29.03.2024	1	■
F_TCELL0324	67,48	1,38	3,69	68,23	66,26	27.184	759	151.166	-16,92	29.03.2024	1	■
F_THYAO0324	284,99	-0,73	0,85	289,40	283,43	35.291	2.273	108.428	-14,99	29.03.2024	1	■
F_TKFEN0324	40,67	2,16	-5,24	41,13	39,48	9.042	124	25.825	-10,11	29.03.2024	1	■
F_TOASO0324	267,70	0,01	-3,46	271,22	264,10	6.944	325	16.690	-11,42	29.03.2024	1	■
F_TSKB0324	8,25	-1,67	-5,17	8,48	8,16	3.724	166	124.486	-19,00	29.03.2024	1	■
F_TTKOM0324	30,91	3,59	5,14	31,64	29,29	17.775	450	87.695	-12,66	29.03.2024	1	■
F_TUPRS0324	170,70	0,23	-2,26	172,66	168,22	20.623	940	57.568	-14,21	29.03.2024	1	■
F_VAKBN0324	14,21	2,67	4,72	14,28	13,61	7.816	325	107.227	-23,65	29.03.2024	1	■
F_VESTL0324	79,22	-0,04	0,35	81,12	77,96	9.689	355	30.110	-16,58	29.03.2024	1	■
F_YKBNK0324	26,65	-0,60	7,63	27,33	26,26	32.166	2.531	335.869	-28,04	29.03.2024	1	■

*Yukarı yönlü trend beklentisi için son işlem gününde fiyat ve açık pozisyon yüzde değişimleri pozitif olan kontratlar baz alınırken; aşağı yönlü trend beklentileri için son işlem gününde fiyattaki negatif yüzde değişmeye karşılık, yine son işlem günündeki açık pozisyonundaki pozitif yüzde değişme durumu dikkate alınmıştır. Belirtilen bu iki durum haricindeki fiyat ve açık pozisyon değişimleri için ise yatay/nötr işareti kullanılmıştır.

Yasal Çekinceler

Burada yer alan bilgiler INVESTAZ Yatırım Menkul Değerler A.Ş. tarafından genel bilgilendirme amacı ile hazırlanmıştır. Yatırım bilgi, yorum ve tavsiyeleri yatırım danışmanlığı kapsamında değildir. Yatırım danışmanlığı hizmeti, SPK tarafından yetkilendirilmiş yetkili kuruluşlar tarafından kişilerin risk ve getiri tercihleri dikkate alınarak sözleşme imzalanmak suretiyle kişiye özel olarak sunulmaktadır. Burada yer alan yorum ve tavsiyeler ise genel nitelikte olup tavsiyede bulunanların kişisel görüşlerine dayanmaktadır. Herhangi bir yatırım aracının alım-satım önerisi ya da getiri vaadi olarak yorumlanmamalıdır. Bu görüşler mali durumunuz ile risk ve getiri tercihlerinize uygun olmayabilir. Bu nedenle, sadece burada yer alan bilgilere dayanarak yatırım kararı verilmesi beklentilerinize uygun sonuçlar doğurmayabilir. Tüm veriler, INVESTAZ Yatırım Menkul Değerler A.Ş tarafından güvenilir olduğuna inanılan kaynaklardan alınmıştır. Burada yer alan fiyatlar, veriler ve bilgilerin tam ve doğru olduğu garanti edilemez; içerik, haber verilmeksizin değiştirilebilir. Bu kaynakların kullanılması nedeni ile ortaya çıkabilecek hatalardan veya zararlılardan kurum çalışanları ile INVESTAZ Yatırım Menkul Değerler A.Ş. Sorumlu değildir.

- InvestAZ Yatırım'da hisse hesabınız var ise VİOP hesabı açmak için telefon ile talimat vermeniz yeterli.
- InvestAZ Yatırım e-Şubeden VİOP ve Hisse hesaplarınız arasında kolaylıkla bakiye aktarabilirsiniz.
- VİOP kontrat işlemi yaptığınızda gün sonunda tüm bakiyeniz nemalanır.
- Nakit teminat tamamlama saati 11:00'dır.
- Viop hesabınızdan cari hesabınıza teminat çekme son saat 15:30'dur.
- Teminat yatırma son saat 19:00'dır.
- Saat 15:40'dan sonra gelen teminatlar ertesi gün nemalandırılır.
- VİOP konusunda detaylı eğitim taleplerinizi egitim@investaz.com.tr adresine yazabilirsiniz.
- Risk üstlenmeden sanal/deneme hesap açmak için genelmudurluksatis@investaz.com.tr adresine talebinizi yazabilirsiniz.

MARGİN CALL SAATİ KURUMUMUZDA 14:30 OLARAK UYGULANMAKTADIR.

HESAP AÇMAK İÇİN TIKLAYINIZ

InvestAZ Yatırım Menkul Değerler

Adres: Büyükdere Caddesi, Özsezen İş Merkezi,C Blok No:126 Esentepe, Şişli

Kaynaklar : INVESTAZ Yatırım Araştırma, Matriks ve Finnet Raporu

Hazırlayan Birim: InvestAZ Yatırım Araştırma ve Strateji Departmanı

Web Adresi : www.investaz.com.tr

Mail: arastirma@investaz.com.tr

Tel: 90 (212) 238 88 88

Yasal Çekinceler

Burada yer alan bilgiler INVESTAZ Yatırım Menkul Değerler A.Ş. tarafından genel bilgilendirme amacı ile hazırlanmıştır. Yatırım bilgi, yorum ve tavsiyeleri yatırım danışmanlığı kapsamında değildir. Yatırım danışmanlığı hizmeti, SPK tarafından yetkilendirilmiş yetkili kuruluşlar tarafından kişilerin risk ve getiri tercihleri dikkate alınarak sözleşme imzalanmak suretiyle kişiye özel olarak sunulmaktadır. Burada yer alan yorum ve tavsiyeler ise genel nitelikte olup tavsiyede bulunanların kişisel görüşlerine dayanmaktadır. Herhangi bir yatırım aracının alım-satım önerisi ya da getiri vaadi olarak yorumlanmamalıdır. Bu görüşler mali durumunuz ile risk ve getiri tercihlerinize uygun olmayabilir. Bu nedenle, sadece burada yer alan bilgilere dayanarak yatırım kararı verilmesi beklentilerinize uygun sonuçlar doğurmayabilir. Tüm veriler, INVESTAZ Yatırım Menkul Değerler A.Ş tarafından güvenilir olduğuna inanılan kaynaklardan alınmıştır. Burada yer alan fiyatlar, veriler ve bilgilerin tam ve doğru olduğu garanti edilemez; içerik, haber verilmeksizin değiştirilebilir. Bu kaynakların kullanılması nedeni ile ortaya çıkabilecek hatalardan veya zararlardan kurum çalışanları ile INVESTAZ Yatırım Menkul Değerler A.Ş. Sorumlu değildir.